



ФЕДЕРАЛЬНЫЙ ФОНД ОБЯЗАТЕЛЬНОГО МЕДИЦИНСКОГО СТРАХОВАНИЯ

Заместительная почечная терапия в системе ОМС





Приказ Минздравсоцразвития России от 18.01.2012 № 17н (в редакции от 21.02.2020)

«Об утверждении Порядка оказания медицинской помощи взрослому населению по профилю нефрология»

Приложение № 7. Правила организации деятельности отделения диализа медицинской организации.

Приложение № 8. Рекомендуемые штатные нормативы медицинского и другого персонала отделения диализа медицинской организации.

Приложение № 9. Стандарт оснащения отделения диализа медицинской организации.

Письмо Минздрава России от 24.02.2026 № 31-2/И/2-3021

«О методических рекомендациях по способам оплаты медицинской помощи за счет средств обязательного медицинского страхования»

Приложение 2. Рекомендуемые коэффициенты относительной затроемкости к базовым стоимостям услуг диализа (без учета коэффициента дифференциации)

Приказ Минздрава России от 10.02.2023 № 44н

«Об утверждении Требований к структуре и содержанию тарифного соглашения»

– требование об установлении в тарифном соглашении субъекта Российской Федерации тарифов на услуги диализа

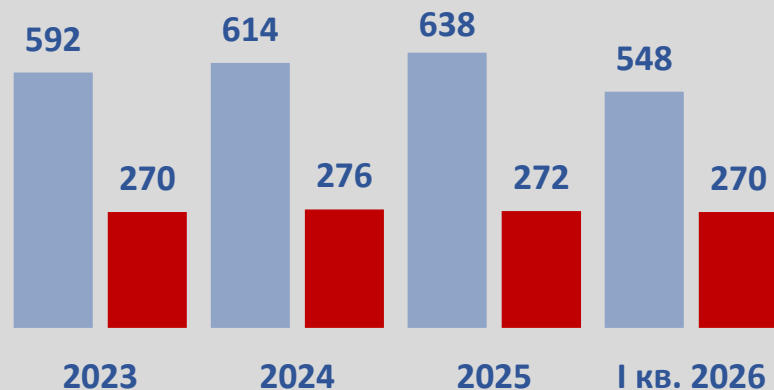
«ГОСТ Р ИСО 23500-1-2021. Национальный стандарт Российской Федерации. Подготовка жидкостей для гемодиализа и сопутствующей терапии и менеджмент качества»

(утв. и введен в действие Приказом Росстандарта от 21.10.2021 № 1194-ст)

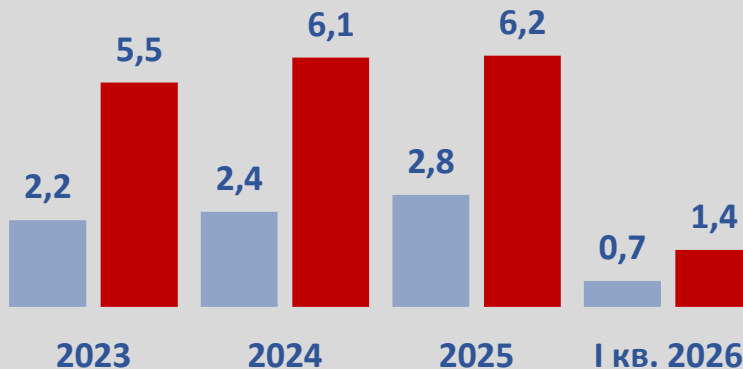
Сведения об оплате услуг диализа за счет средств обязательного медицинского страхования в 2023–2026 гг.



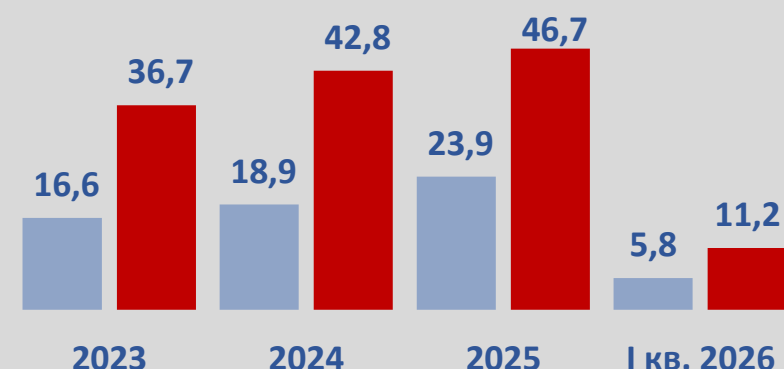
Количество МО, оказывающих услуги диализа, ед.



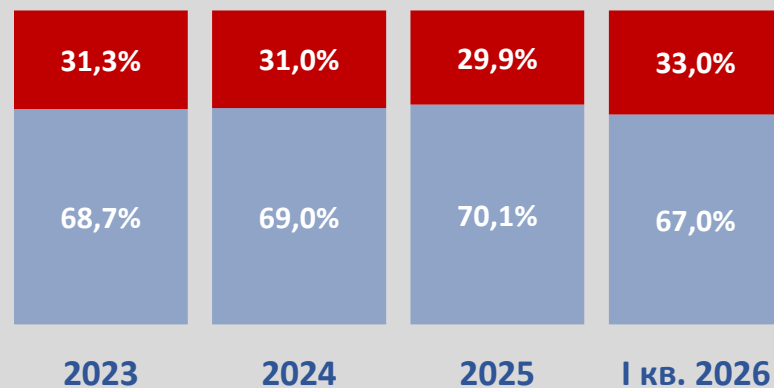
Количество услуг диализа, млн. ед.



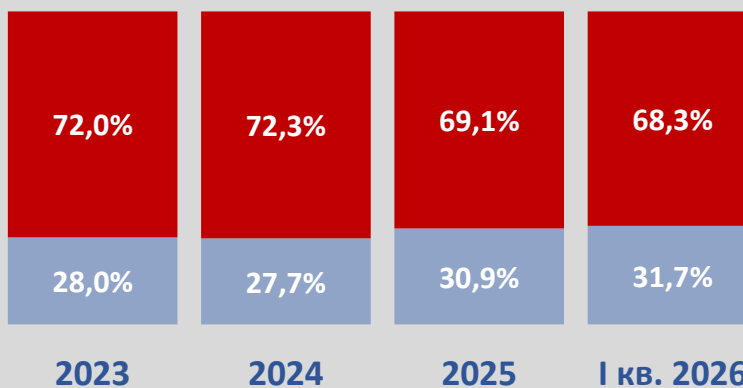
Объем средств, млрд. руб.



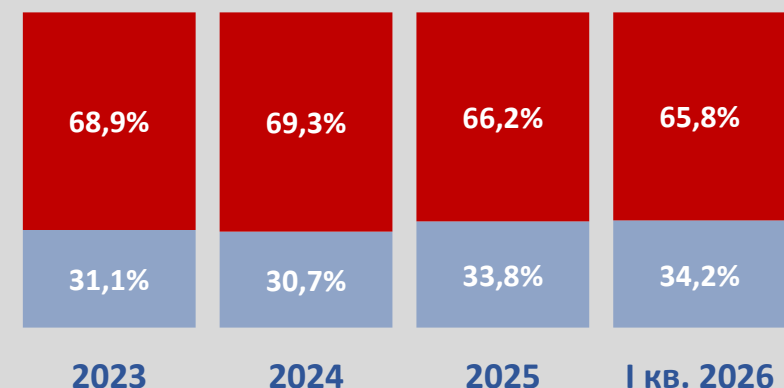
Доля МО, оказывающих услуги диализа, %



Доля услуг диализа, %



Доля средств, %



Медицинские организации

государственные

частные



Расчет стоимости оказания медицинской услуги А18.05.002.001 ФГБУ «Центр экспертизы и контроля качества медицинской помощи» Минздрава России

Расчетная стоимость медицинской услуги
7 084,77 руб.

Структура расходов

Структура расходов учитывает следующие параметры:

1	среднероссийскую заработную плату медицинского персонала в 2026 году за счет средств обязательного медицинского страхования:	
	<i>специалисты с высшим медицинским образованием (врачи)</i>	135 751,00
	<i>средний медперсонал</i>	67 875,00
	<i>младший медперсонал</i>	42 732,70
2	коэффициент совместительства	1,2
3	коэффициент начислений на заработную плату	1,302
4	средний коэффициент дифференциации в части заработной платы	1,1407
5	долю расходов на ФОТ АУП	0,25
6	коэффициент накладных затрат	0,21

Расходные материалы

57,3%

Зарботная плата

24,3%

Накладные
расходы

6,3%

Оплата
труда
АУП
6,1%

ТО

4,3%

ЛП **1,7%**



1. Прямые затраты

Затраты на оплату труда с начислениями работников, принимающих непосредственное участие в оказании услуги (ФОТ основного персонала), руб.	1 721,84
Затраты на расходные материалы, руб.	4 059,64
Затраты на лекарственные препараты, руб.	119,08
Затраты на техническое обслуживание, ремонт и приобретение запасных частей для медицинского оборудования, руб.	301,76

2. Косвенные затраты

Затраты на оплату труда с начислениями работников, не принимающих непосредственное участие в оказании услуги (ФОТ дополнительного персонала), руб.	430,46
Косвенные затраты за вычетом ФОТ дополнительного персонала (от всего ФОТ), руб.	451,98
Итого стоимость медицинской услуги, руб.	7 084,77

ФОТ основного персонала

Должность специалиста*	Количество персонала, принимающего участие в оказании услуги	Средне-месячная заработная плата за счет средств ОМС, руб.	Норма времени на оказание услуги, мин.	Итого затраты на оплату труда основного персонала, руб.
Врач-нефролог	0,125	135 751	300	575,02
Медицинская сестра	0,333	67 875	300	766,69
Лаборант	0,125	67 875	300	287,51
Санитар	0,125	42 732,7	300	181,01
Итого заработная плата (без начислений)				1 810,23
Итого с КД ЗП				1 586,95
Итого с К совместительства				1 322,45
Итого затраты на оплату труда с начислениями, руб.				1 721,84

* Указанные штатные нормативы медицинского и другого персонала не распространяются на медицинские организации частной системы здравоохранения



Учитываемая стоимость
диализатора
высокопоточного
в тарифе

1 908,27
руб.



В соответствии с используемыми подходами по расчету тарифов на оплату медицинской помощи учитывается **средняя закупочная стоимость** по данным Единой информационной системы в сфере закупок от ФГБУ «Центр экспертизы и контроля качества медицинской помощи» Минздрава России

Фактическая стоимость
диализатора
высокопоточного
по оперативным данным
Росздравнадзора

1 948,00
руб.



Средняя закупочная стоимость по данным Единой информационной системы в сфере закупок от Росздравнадзора, озвученная в рамках рабочего совещания

Таким образом, корректность подходов к определению стоимости расходных материалов, используемых ФГБУ «Центр экспертизы и контроля качества медицинской помощи» Минздрава России, подтверждается данными Росздравнадзора

[illegible]

Тариф в субъекте РФ выше расчетного
на 10% и более

Самарская область	7 810,75
Нижегородская область	7 989,54
Республика Ингушетия	8 142,12
Удмуртская Республика	8 231,97
Воронежская область	8 284,32
Волгоградская область	8 332,00
Новосибирская область	8 609,92
Кемеровская область - Кузбасс	8 632,05
Иркутская область	8 832,66
Вологодская область	9 181,01
Владимирская область	9 254,33
Республика Алтай	9 427,75
Еврейская а.о.	9 677,82
Амурская область	9 755,00
Республика Карелия	9 842,37
Республика Коми	10 197,24
г. Москва	11 708,32
Сахалинская область	12 867,00
Республика Саха (Якутия)	13 713,00
Байконур	20 327,91
Ненецкий а.о.	22 555,...



**Председателям комиссий по разработке территориальных программ обязательного
медицинского страхования**

**в случае превышения стоимости услуг диализа, установленных тарифным соглашением, над
предельными, обеспечить внесение изменений в тарифные соглашения субъектов Российской
Федерации и установить стоимости медицинских услуг (без учета коэффициента
дифференциации*) :**

A18.05.002 «Гемодиализ» **не выше 6 747,4 руб.;**

A18.05.002.001 «Гемодиализ интермиттирующий высокопоточный» **не выше 7
084,77 руб.**

* Коэффициент дифференциации применяется с учетом доли заработной
платы и прочих расходов 36,76%

Владимирская область
Воронежская область
г. Москва
Республика Карелия
Республика Коми
Вологодская область
Ненецкий а.о.

Волгоградская область
Республика Ингушетия
Удмуртская Республика
Нижегородская область
Самарская область
Республика Алтай
Иркутская область

Кемеровская область – Кузбасс
Новосибирская область
Республика Саха (Якутия)
Амурская область
Сахалинская область
Еврейская автономная область
г. Байконур